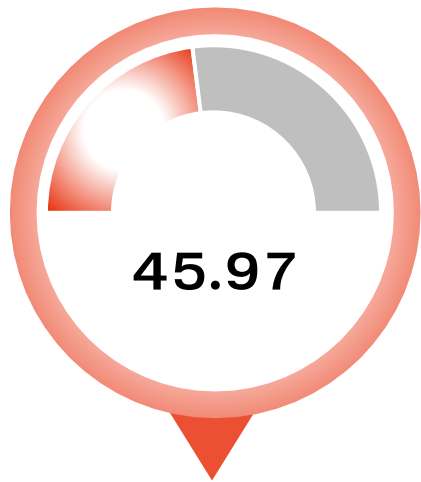


A person in a dark suit is holding a tablet displaying a financial chart. The background is a cityscape at night with a large, semi-transparent financial candlestick chart overlaid. The chart shows an overall upward trend with some volatility. A yellow line and a blue line are also visible on the chart.

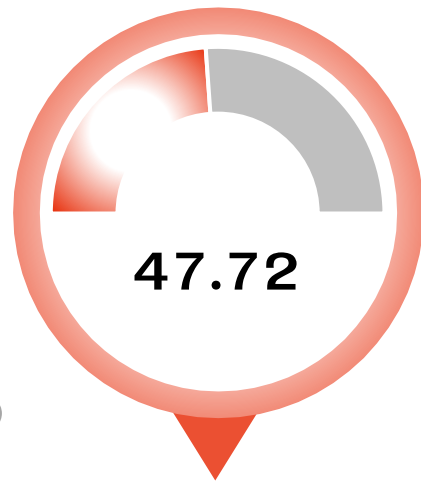
ความเห็นต่อภาวะธุรกิจของผู้ประกอบการ  
เดือนพฤษภาคม 2563

# ดัชนีความเชื่อมั่นทางธุรกิจภาพรวมอุตสาหกรรมเดือนพฤษภาคม 2563



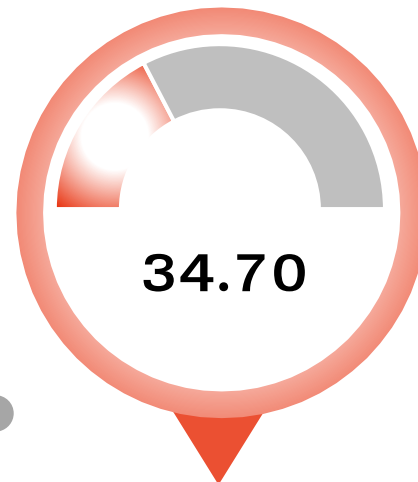
กุมภาพันธ์ 2563

- คัดกรองนักท่องเที่ยวจากประเทศที่มีความเสี่ยง
- ฝั้าระวังพื้นที่ที่มีความเสี่ยง



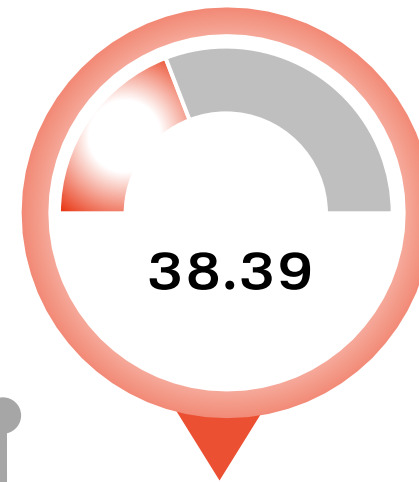
มีนาคม 2563

- ประกาศ พรก. ฉุกเฉิน
- ปิดสถานที่ และพื้นที่เสี่ยง



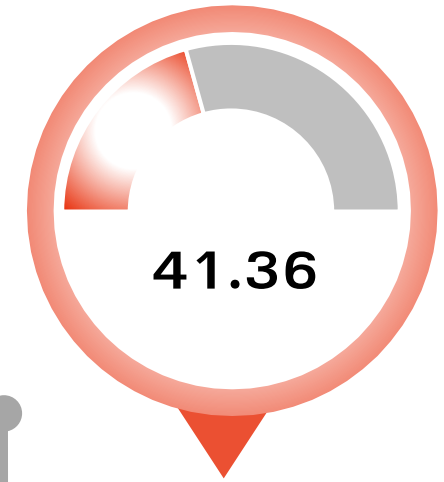
เมษายน 2563

- ประกาศเคอร์ฟิว
- ห้ามจำหน่ายเครื่องดื่มแอลกอฮอล์



พฤษภาคม 2563

- มาตรการผ่อนปรนในระยะต่าง ๆ



มิถุนายน 2563

- กิจกรรมทางเศรษฐกิจต่าง ๆ มีแนวโน้มกลับมาดำเนินการ

ดัชนีมีค่าเท่ากับ 50 หมายถึง ความเชื่อมั่นทางธุรกิจทรงตัว  
 ดัชนีมีค่ามากกว่า 50 หมายถึง ความเชื่อมั่นทางธุรกิจดีขึ้น  
 ดัชนีมีค่าน้อยกว่า 50 หมายถึง ความเชื่อมั่นทางธุรกิจแยลง

ที่มา: ข้อมูลจากการสำรวจความเห็นผู้ประกอบการจำนวน 1,730 ราย